

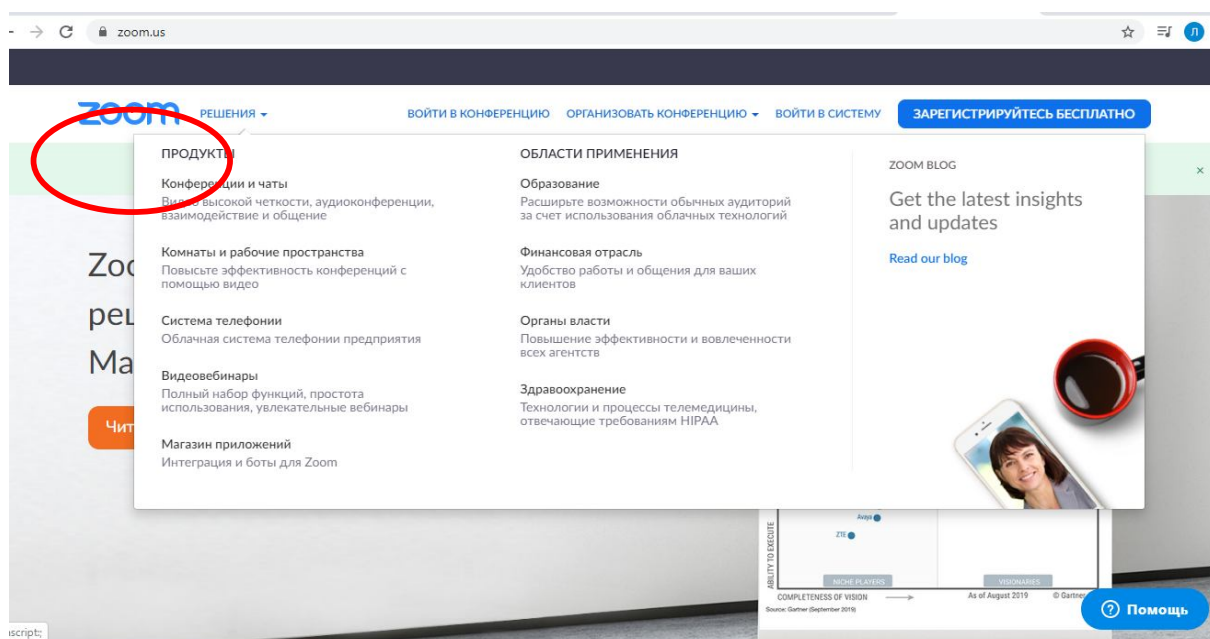


## Инструкция по использованию платформы Zoom для обучающихся ОГБОУ «Томский физико-технический лицей»

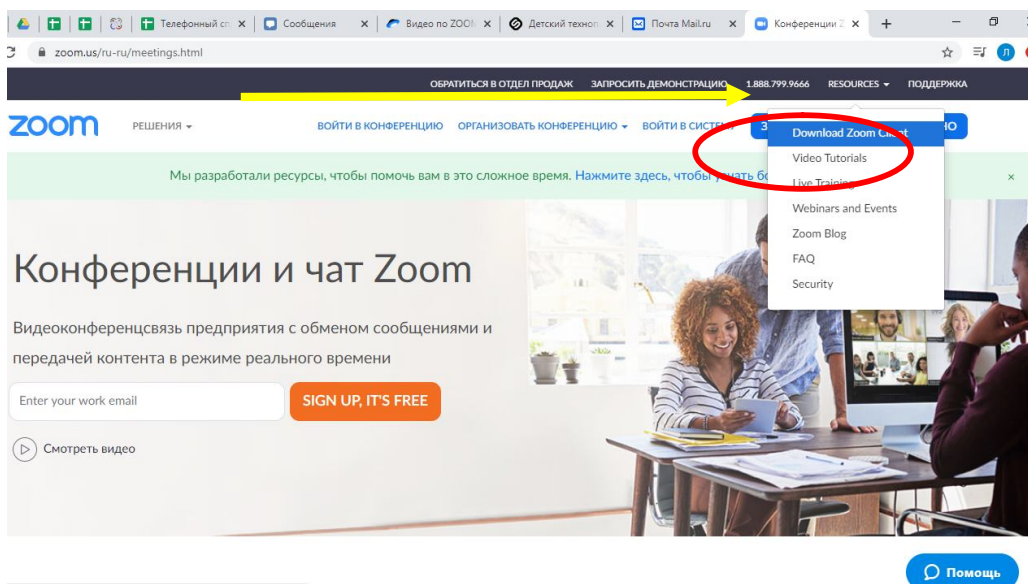
*Косаченко Сергей Викторович,  
заместитель директора по  
информационным технологиям,  
e-mail: KosachenkoSV@yandex.ru*

### Как скачать приложение Zoom на персональный компьютер

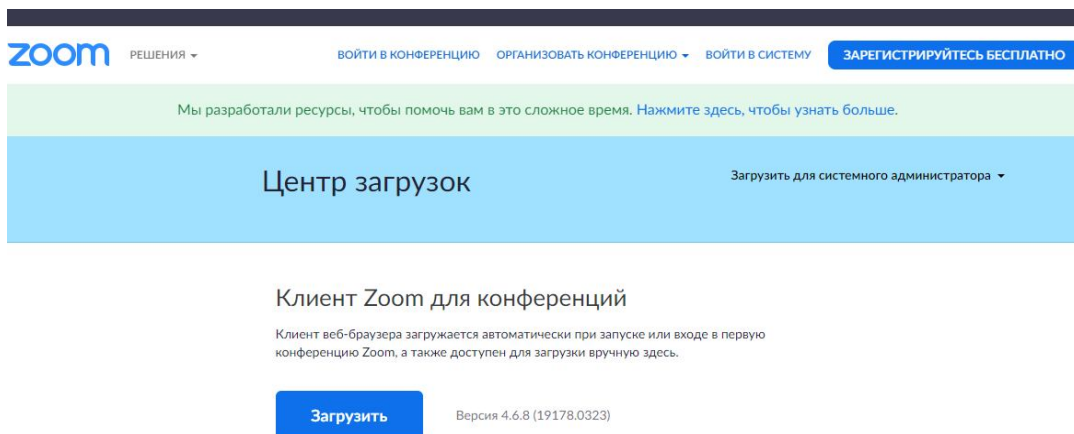
- 1) Открываем рабочий браузер (Google chrome, FireFox и др.), вводим в адресной строке <https://zoom.us/>
- 2) Сверху-слева возле надписи «ZOOM» (см.рисунок) переходим в раздел «Решения», затем выбираем «Конференции и чаты»:



- 3) Далее в верхнем меню сайта на черном фоне у нас появляются разделы, выбираем сверху-справа раздел «RESOURCES» (ресурсы) и нажимаем «Download Zoom Client» (скачать клиент Zoom).




4) Откроется «Центр загрузок», который автоматически к вашей операционной системе, установленной на компьютере, предложит «клиент Zoom для видеоконференций». Выбираем самый первый «Клиент Zoom для конференций» и нажимаем «Загрузить». Приложение абсолютно бесплатное.



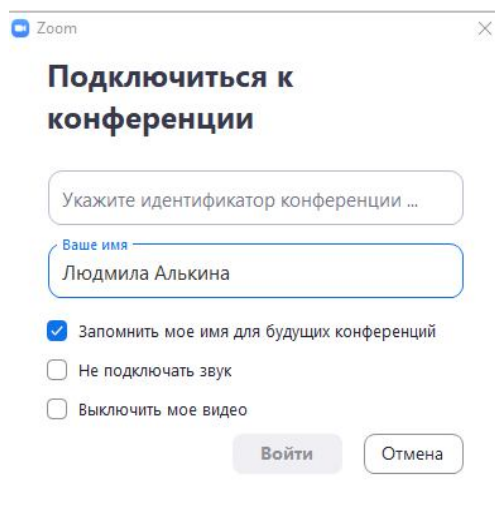
\* Если на вашем компьютере установлена операционная система Linux, то вам нужно будет выбрать тип установленного дистрибутива Linux и скачать клиент ZOOM для него.

5) После загрузки начинаем его установку. Для этого нужны права Администратора. Если установка не получается – обратитесь за помощью к родителям.

6) После завершения установки «Клиент ZOOM» автоматически запускается. Для того, чтобы войти в конференцию в качестве Ученика, нажимаем «Войти в конференцию».



7) Вводим Имя и Фамилию русскими буквами, «Идентификатор конференции» и «Пароль конференции» вам сообщит учитель в описании урока в Дневник.ру.



8) Остается дождаться начала конференции.

## **ВАЖНЫЙ МОМЕНТ!**

Приложение Zoom можно установить на смартфон, через **Google Play** или **iTunes**, и принимать участие в конференции с мобильного телефона, планшета и др.



### **Наушники**

Для более комфортного общения рекомендуем использовать **аудиогарнитуру** (наушники) с микрофоном. Это улучшит для вас разборчивость слов других участников конференции и повысит качество передачи вашего голоса. Если к вашему персональному компьютеру подключены аудиокolonки, то при общении через ZOOM будьте готовы снизить уровень громкости колонок, если ваш микрофон начнет «фонить» («пищать») или появится эффект эха во время общения.



### **Веб-камера**

Для того, чтобы в ZOOM ваше видеоизображение могли видеть ваши собеседники, рекомендуем подключить к компьютеру веб-камеру. В ноутбуках и смартфонах будет использоваться уже встроенная веб-камера. Существуют модели веб-камер со встроенным микрофоном, поэтому вы можете выбрать в настройках аудиопараметров, какое устройство будет использовано для записи звука, например, микрофон аудиогарнитуры или микрофон веб-камеры.



### **Подставка**

Во время дистанционных учебных занятий, если вы пользуетесь планшетом или смартфоном, то для удобства расположите его на своем рабочем столе на подставку. Тогда устройство не нужно будет держать в руках. Если у вас нет подставки, то ее несложно сделать самостоятельно из подходящего картона, например, от какой-либо упаковки. Смотри инструкцию по ссылке <http://archive.novator.team/post/5015>

## Регистрация в системе ZOOM

Для прохождения регистрации перейдите по ссылке <http://zoom.us>  
Выберите «Зарегистрироваться бесплатно».

zoom РЕШЕНИЯ ТАРИФНЫЕ ПЛАНЫ И ЦЕНЫ ВОЙТИ В КОНФЕРЕНЦИЮ ОРГАНИЗОВАТЬ КОНФЕРЕНЦИЮ ВОЙТИ В СИСТЕМУ **ЗАРЕГИСТРИРУЙТЕСЬ БЕСПЛАТНО**

Zoom: лидер в сфере конференц-решений согласно отчетам Gartner Magic Quadrant, 2019 г.

Введите ваш рабочий адрес электронной г **Бесплатная регистрация**

Ознакомьтесь с нашей Политикой конфиденциальности.

**Gartner.** Zoom получил от клиентов среднюю оценку 4,69 балла из 5. [Читать отчет](#)

В качестве логина и адреса электронной почты укажите созданный или имеющийся адрес Вашей учетный записи на Яндекс.

zoom РЕШЕНИЯ ТАРИФНЫЕ ПЛАНЫ И ЦЕНЫ ВОЙТИ В КОНФЕРЕНЦИЮ ОРГАНИЗОВАТЬ КОНФЕРЕНЦИЮ ВОЙТИ В СИСТЕМУ **ЗАРЕГИСТРИРУЙТЕСЬ БЕСПЛАТНО**

**Бесплатная регистрация**

Ваш рабочий адрес электронной почты

Введите проверочный код

**Регистрация**

Регистрируясь, я принимаю Политику конфиденциальности и Условия предоставления услуг.

или

Введите проверочный код и нажмите «Регистрация». Вам придет уведомление на указанный почтовый ящик.

Отправить уведомление еще раз'."/>

zoom РЕШЕНИЯ ТАРИФНЫЕ ПЛАНЫ И ЦЕНЫ ВОЙТИ В КОНФЕРЕНЦИЮ ОРГАНИЗОВАТЬ КОНФЕРЕНЦИЮ ВОЙТИ В СИСТЕМУ **ЗАРЕГИСТРИРУЙТЕСЬ БЕСПЛАТНО**

Мы отправили электронное письмо по адресу **TutorTest@yandex.ru.**

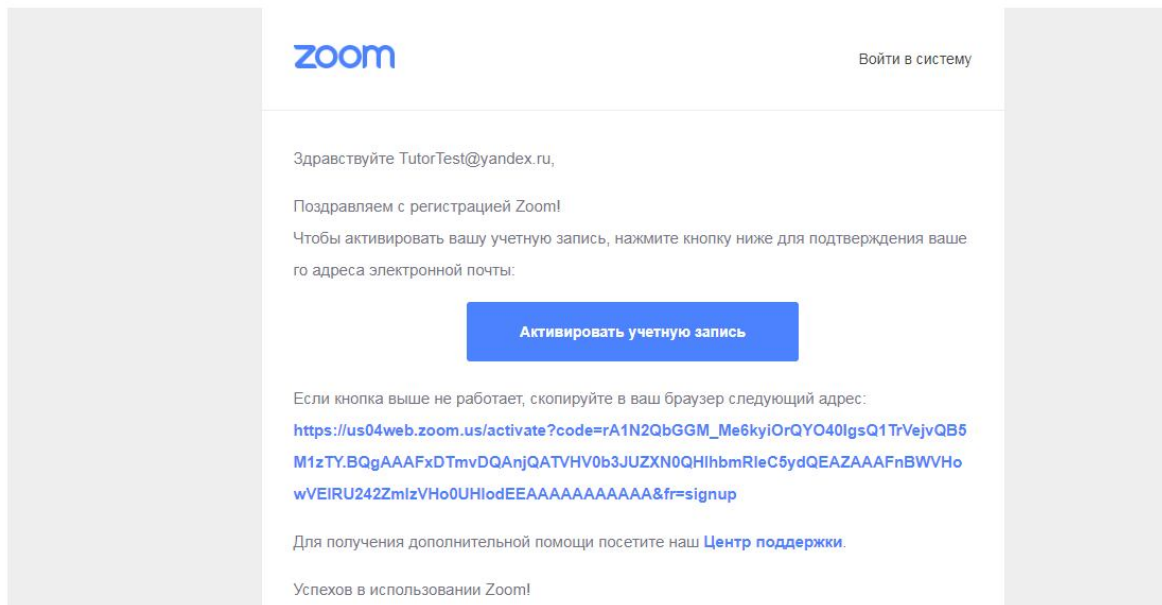
Нажмите по ссылке подтверждения в электронном письме, чтобы приступить к использованию Zoom.

Если вы не получили электронное уведомление, [Отправить уведомление еще раз](#)

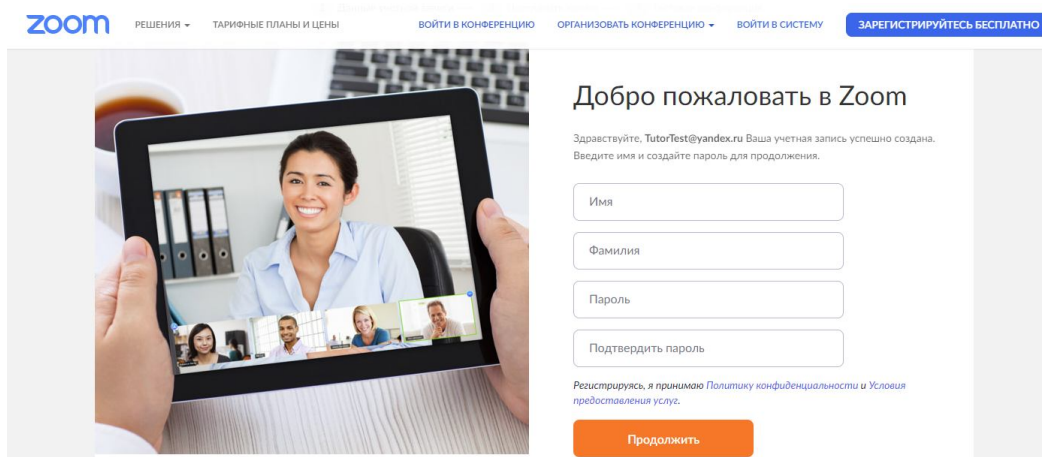
Такое письмо придет на Вашу почту. Нажимаем «Активировать учетную запись».

Активируйте свою учетную запись Zoom

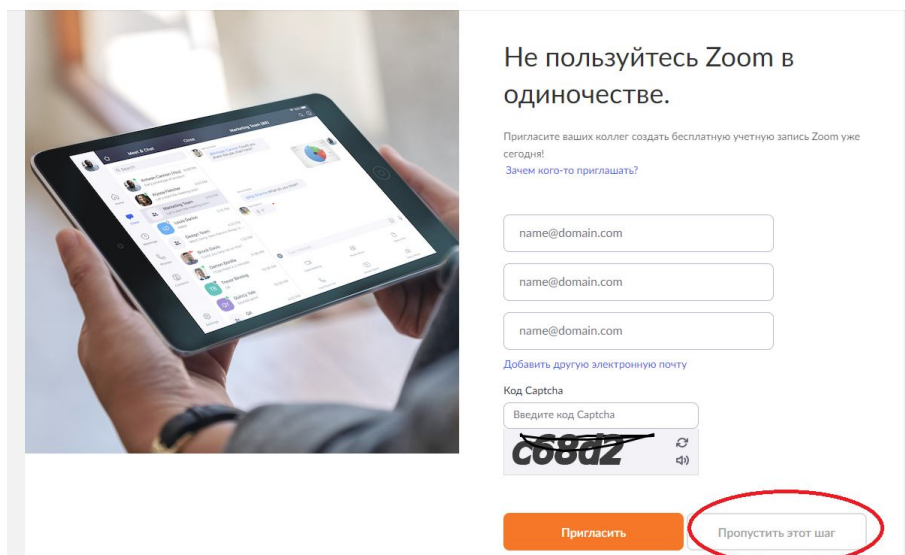
 Zoom   
1 получатель



Далее откроется страница для ввода персональных данных. Заполняем их.



Приглашение друзей пропускаем.



Теперь все готово.

### **ВАЖНЫЙ МОМЕНТ!**

Во время дистанционного обучения начало каждой конференции в ZOOM, ссылку на вход в конференцию, «Идентификатор конференции» и «Пароль конференции» вам **сообщит учитель в описании урока в Дневник.ру согласно расписания занятий**